

XCeed.



Movement that inspires

Prix et spécifications au / Prijzen en specificaties vanaf
01/04/2023

XCEED

Motorisation	Nombre de cylindres/cylindrée	Puissance kW/Fiscale/ch	Consommation moyenne WLTP (l/100 km)	Emissions CO ₂ WLTP (g/km)	€ HTVA	€ TVAC* Belgique	€ TVAC* G-D. Lux.
Motorisatie	Cilinder aantal/inhoud	Vermogen kW/Fiscaal/pk	Gemiddeld verbruik (l/100km) WLTP	CO ₂ -uitstoot (g/km) WLTP	€ exBTW	€ BTWi* België	€ BTWi* G-H. Lux.
PURE							
1.0 T-GDi 120 ISG MT6	3 / 998	74 / 6 / 100	6,4	135	21.314	25.790	24.724
PULSE							
1.0 T-GDi 120 ISG MT6	3 / 998	88 / 6 / 120	6,4	137 - 138	24.041	29.090	27.888
1.5 T-GDi 160 ISG DCT7	4 / 1.482	117 / 8 / 160	6,5	141 - 142	26.355	31.890	30.572
1.6 CRDi 136 MHEV ISG IMT6	4 / 1.598	100 / 9 / 136	5,2	130 - 131	26.603	32.190	30.860
1.6 CRDi 136 MHEV ISG DCT7	4 / 1.598	100 / 9 / 136	5,4	129 - 131	27.595	33.390	32.010
GT LINE							
1.0 T-GDi 120 ISG MT6	3 / 998	88 / 6 / 120	6,4	137 - 138	27.099	32.790	31.435
1.5 T-GDi 160 ISG MT6	4 / 1.482	117 / 8 / 160	6,5	142 - 143	28.174	34.090	32.681
1.5 T-GDi 160 ISG DCT7	4 / 1.482	117 / 8 / 160	6,5	141 - 142	29.413	35.590	34.119
1.6 T-GDi 204 DCT ISG	4 / 1.591	150 / 9 / 204	7,1	161	32.471	39.290	37.666
1.6 CRDi 136 MHEV ISG DCT7	4 / 1.598	100 / 9 / 136	5,4	129 - 132	30.653	37.090	35.557
BUSINESS LINE							
1.6 GDi 141 PHEV DCT	4 / 1.580	103,6 / 9 / 141	1,6	32 - 38	31.397	37.990	36.420

* Hors frais de mise en route (incluant kit légal et tapis). Veuillez vous renseigner auprès de votre concessionnaire Kia officiel pour plus de détails. / Niet inbegrepen voertuig rijklaar maken (inclusief wettelijke kit & tapijten). Gelieve uw officiële Kia-dealer te raadplegen voor meer details.



Demandez une offre Fleet sur mesure auprès de votre concessionnaire Kia!



Bekom een Fleet offerte op maat via uw erkende Kia-verdeler!

Pour des évaluations authentiques par nos clients, surfez sur www.kia.com



Voor authentieke klantbeoordelingen, surf naar www.kia.com

Équipement de série

Standaard uitrusting

Sécurité & ADAS (Aides à la Conduite)

	Pure	Pulse	GT Line	Business Line	Veiligheid en ADAS (Rijhulpmiddelen)
ESC + ABS + HAC	•	•	•	•	ESC + ABS + HAC
Airbags Frontaux à l'Avant, avec Airbag Passager Déconnectable	•	•	•	•	Frontale Airbags Vooraan, met Uitschakelbare Passagiersairbag
Airbags Thorax Avant et Rideaux	•	•	•	•	Thorax-Airbags Vooraan en Gordijns-Airbags
Surveillance de la Pression des Pneus (TPMS) - Indirecte	•	•	-	-	Bandenspanningscontrolesysteem (TPMS) - Indirect
Surveillance de la Pression des Pneus (TPMS) - Directe	-	-	•	•	Bandenspanningscontrolesysteem (TPMS) - Direct
Réflecteur dans les Portières Avant	•	•	•	•	Reflector in de Voordeuren
Phares Antibrouillard Avant - LED	-	•	•	-	Mistlichten Vooraan - LED
Capteurs de Stationnement (PDW) - Arrière	-	•	-	•	Parkeersensoren (PDW) - Achteraan
Capteurs de Stationnement (PDW) - Avant & Arrière	-	-	•	-	Parkeersensoren (PDW) - Voor- en Achteraan
Assistance au Stationnement (SPA)	-	-	•	-	Parkeerassistentie (SPA)
Caméra de Recul (RVM)	•	•	•	•	Achteruitrijcamera (RVM)
Capteur de Pluie	-	-	•	-	Regensensor
Capteur de Luminosité	•	•	•	•	Lichtsensoren
Assistant de Feux de Route (HBA)	•	•	•	•	Automatische Grootlicht Assistent (HBA)
Sélection de Profil de Conduite (DMS) (Uniquement sur DCT/AT et/ou MHEV)	-	-	•	•	Rijprofiel-Selectie (DMS) (Enkel op DCT/AT en/of MHEV)
Palettes au Volant (Uniquement sur DCT/AT)	-	-	•	•	Shakelpeddels aan het Stuur (Enkel op DCT/AT)
Régulateur de Vitesse (CC)	•	•	•	-	Snelheidsregelaar (CC)
Régulateur de Vitesse Adaptatif basé sur la Navigation (NSCC) (Uniquement sur DCT/AT)	-	•	•	•	Adaptatieve Snelheidsregelaar op basis van de Navigatie (NSCC) (Enkel op DCT/AT)
Limiteur de Vitesse (MSLA)	•	•	-	•	Manuele Snelheidsbegrenzer (MSLA)
Limiteur de Vitesse Intelligent avec Reconnaissance de Panneaux de Signalisation (ISLW)	-	-	•	-	Intelligente Snelheidsbegrenzer met Verkeersbordenherkenning (ISLW)
Assistance à l'Évitement de Collision Avant - Véhicules/Piétons (FCA)	•	-	-	-	Anti-Aanrijding Assistent Vooraan - Auto's/Voetgangers (FCA)
Assistance à l'Évitement de Collision Avant 1.0 - Véhicules/Piétons/Cyclistes (FCA 1.0)	-	•	•	•	Anti-Aanrijding Assistent Vooraan 1.0 - Auto's/Voetgangers/Fietsers (FCA 1.0)
Assistance au Suivi de Voie (LKA)	•	•	•	•	Rijstrook-Aanhouding Assistent (LKA)
Assistance au Maintien de Voie (LFA)	•	•	•	•	Rijstrook-Opvolging Assistent (LFA)
Assistance à l'Évitement de Collision d'Angle Mort (BCA)	-	-	•	-	Anti-Aanrijding Assistent Dodehoek (BCA)
Assistance à l'Évitement de Collision de Circulation Transversale Arrière (RCCA)	-	-	•	-	Anti-Aanrijding Assistent Kruisend Verkeer Achteraan (RCCA)
Alerte de Sortie en Sécurité du Véhicule (SEW)	-	-	•	-	Waarschuwing Veilig Uitstappen (SEW)
Assistant Autoroute 1.0 (HDA 1.0) (Uniquement sur DCT)	-	-	•	-	Snelwegassistent 1.0 (HDA 1.0) (Enkel op DCT)
Avertissement de Vigilance du Conducteur (DAW Driver Attention Warning)	•	•	•	•	Waarschuwing Bestuurdersaandacht (DAW)
Témoin d'Occupation des Sièges Arrière (RSE) - avec Capteur	•	•	•	•	Indicator Bezetting v/h Achterbank (RSE) - met Sensor

Infotainment

	Pure	Pulse	GT Line	Business Line	Infotainment
Combiné 'Supervision' avec Écran 4.2"	•	•	-	•	'Supervision' Instrument Cluster met 4.2" Scherm
Combiné Digital 12,3"	-	-	•	-	Digitaal Dashboard 12,3"
Infotainment 8" Radio DAB avec Apple CarPlay® & Android Auto™	•	-	-	-	Infotainment 8" Radio DAB met Apple CarPlay® & Android Auto™
Infotainment 10.25" Nav DAB avec Apple CarPlay® & Android Auto™ et Kia Connect	-	•	•	•	Infotainment 10.25" Nav DAB met Apple CarPlay® & Android Auto™ en Kia Connect
Connexion USB-A pour Infotainment - 1 Port à l'Avant	•	•	•	•	USB-A-Aansluiting voor Infotainment - 1 Aansluiting Vooraan
Bluetooth avec Reconnaissance Vocale	•	•	•	•	Bluetooth met Stemherkenning
Volant avec Commandes Audio	•	•	•	•	Stuurwiel met Audiobediening
Haut-Parleur dans les Portières Avant	•	•	•	•	Luidspreker in de Voordeuren
Haut-Parleur dans le Bas des Portières Arrière	•	•	•	•	Luidspreker Onderaan in de Achterdeuren
Tweeter (Aigus) dans les Portières Avant	•	•	•	•	Tweeter (Hoge Tonen) in de Voordeuren
Système Audio JBL	-	-	•	-	JBL Audio System
Chargeur à Induction pour Smartphone	-	-	•	-	Inductielader voor Smartphone

Équipement de série

Standaard uitrusting

Confort & Fonctionnalité	Pure	Pulse	GT Line	Business Line	Comfort & Functionnaliteit
Transpondeur	•	•	•	•	Transponder
Verrouillage Central avec Commande à Distance et Accès sans Clé	•	•	-	-	Centrale Deurvergrendeling met Afstandsbediening en Sleutellose Instapfunctie
Accès et Démarrage sans Clé (Smart Key)	-	-	•	•	Sleutellose Instap- en Startfunctie (Smart Key)
Climatisation - Manuelle	•	-	-	-	Airconditioning - Manueel
Climatisation - Automatique	-	•	•	•	Airconditioning - Automatisch
Fonction 'Désembuage Rapide du Pare-Brise'	-	•	•	•	Fonctie 'Snelle ontwaseming van de Voorruit'
Climatisation - Avec Filtre à Air	•	•	•	•	Airconditioning - met Luchtfilter
Rétroviseurs Extérieurs - Réglables Électriquement & Chauffant	•	-	-	-	Buitenspiegels - Elektrisch Verstel- en Verwarmbaar
Rétroviseurs Extérieurs - Réglables Électriquement & Chauffant, Convexe Côté Conducteur	-	•	•	•	Buitenspiegels - Elektrisch Verstel- en Verwarmbaar, Convex aan Bestuurderszijde
Rétroviseurs Extérieurs - Rabattables Électriquement	-	•	•	•	Buitenspiegels - Elektrisch Inklapbaar
Siège Conducteur - Réglage Manuel en Hauteur	•	-	-	-	Bestuurderszetel - Manueel in de Hoogte Verstelbaar
Siège Passager Avant - Réglable en Hauteur	-	•	•	•	Passagierszetel Vooraan - Manueel in de Hoogte Verstelbaar
Volant - Réglage Manuel en Hauteur et en Profondeur	•	•	•	•	Stuurwiel - Manueel in de Hoogte en Diepte Verstelbaar
Frein à Main - Manuel	•	-	-	-	Handrem - Manueel
Frein à Main - Électrique	-	•	•	•	Handrem - Elektrisch
Porte-Gobelets à l'Avant	•	•	•	•	Bekershouders Vooraan
Accoudoir Central Avant - avec Espace de Rangement	•	-	-	-	Centrale Armsteun Vooraan - met Opbergvak
Accoudoir Central Avant - Coulissant - avec Espace de Rangement	-	•	•	•	Centrale Armsteun Vooraan - Verschuifbaar - met Opbergvak
Lève-Vitres Électriques - Avant & Arrière - Séquentiels et Anti-Pincement à l'Avant	•	-	-	-	Elektrisch Bediende Ruiten - Voor- en Achteraan - met Automatische Op-/Neer- en Veiligheidsfunctie Vooraan
Lève-Vitres Électriques - Avant & Arrière - Séquentiels et Anti-Pincement à l'Avant et à l'Arrière	-	•	•	•	Elektrisch Bediende Ruiten - Voor- en Achteraan - met Automatische Op-/Neer- en Veiligheidsfunctie Voor- en Achteraan
Rétroviseur Intérieur - Avec Fonction Jour/Nuit Manuelle	•	•	-	•	Achteruitkijkspiegel - met Handmatige Dag-/Nachtfunctie
Rétroviseur Intérieur - Electrochrome	-	-	•	-	Achteruitkijkspiegel - Electrochromatisch
Pare-Soleil avec Miroir de Courtoisie - Côté Conducteur	•	•	•	•	Zonneklep met Make-Up-Spiegel - Bestuurderszijde
Pare-Soleil avec Miroir de Courtoisie - Côté Passager Avant	•	•	•	•	Zonneklep met Make-Up-Spiegel- Passagierszijde
Pare-Soleils avec Miroir de Courtoisie Éclairés	•	•	•	•	Zonnekleppen met Verlichte Make-Up-Spiegel
Compartiment de Rangement pour Lunettes	•	•	•	•	Brilopbergvak
Prise 12V - Avant	•	•	•	•	12V-Stekker - Vooraan
Prise USB-C 5V - Avant	•	•	•	•	USB-C 5V-Stekker - Vooraan
Poche Aumônière au Dos du Siège Conducteur	-	•	•	•	Rugleuning Bestuurderszetel met Opbergtas
Poche Aumônière au Dos du Siège Passager Avant	-	•	•	•	Rugleuning Passagierszetel Vooraan met Opbergtas
Banquette Arrière - Rabattable 60/40	•	•	•	•	Achterbank - 60/40 Neerklapbaar
Accoudoir Central Arrière avec Porte-Gobelet	•	•	•	•	Centrale Armsteun Achteraan met Bekerhouder
Prise USB-C 5V - Arrière	•	•	•	•	USB-C 5V-Stekker - Achteraan
Double Plancher de Coffre	•	•	•	•	Dubbele Laadvloer in de Kofferruimte
Prise 12V - dans le Coffre	•	•	•	•	12V-Stekker - in de Koffer
Ouverture et Fermeture Électrique du Hayon	-	-	•	-	Elektrische Opening en Sluiting v/d Kofferklep
Kit Anti-Crevasion (TMK Tyre Mobility Kit) (Uniquement sur MHEV/PHEV)	•	•	•	•	Bandenherstellingskit (TMK Tyre Mobility Kit) (Enkel op MHEV/PHEV)
Roue de Réserve Temporaire (Excepté MHEV)	-	•	•	-	Tijdelijk Reservewiel (Behalve MHEV)
Câble de recharge Type 2 Mode 3 (Uniquement sur PHEV)	-	-	-	•	Laadkabel Type 2 Mode 3 (Enkel op PHEV)

Extérieur	Pure	Pulse	GT Line	Business Line	Exterieur
Phares de jour (DRL) - LED	•	•	•	•	Dagrijlichten (DRL) - LED
Phares - LED	•	•	•	•	Koplampen - LED
Phares Antibrouillard Avant - LED	-	•	•	-	Mistlichten Vooraan - LED
Feux arrière - LED	•	•	-	•	Achterlichten - LED
Feux Arrière - Design 'GT Line' - LED avec Clignoteurs Dynamiques	-	-	•	-	Achterlichten - 'GT Line' Design - LED met Dynamische Richtingaanwijzers
Rappels de Clignotant - sur les Ailes Avant	•	-	-	-	Zijdelingse Richtingaanwijzers - op de Voorste Spatborden
Rappels de Clignotant - Intégrés dans les Rétroviseurs Extérieurs	-	•	•	•	Zijdelingse Richtingaanwijzers - In de Buitenspiegels
Vitres Arrière Surteintées	-	•	•	•	Verdonkerde Ruiten Achteraan
Rails de Toit	•	•	•	•	Dakrails

Design & Style - Extérieur

	Pure	Pulse	GT Line	Business Line	Design & Stijl - Exterieur
Pare-Chocs - Teinte Carrosserie	•	•	•	•	Bumpers - in Koetswerkkleur
Calandre - Noir Mat et Chrome	•	•	-	-	Radiatorrooster - Mat Zwart en Chrome
Calandre - Noir Brillant et Chrome Satiné	-	-	•	-	Radiatorrooster - Glanzend Zwart en Gesatineerd Chroom
Calandre - Noir Brillant et Chrome	-	-	-	•	Radiatorrooster - Hoogglans Zwart en Chroom
Coques de Rétroviseurs - Teinte Carrosserie	•	•	•	•	Buitenspiegels - in Koetswerkkleur
Poignées Extérieures - Teinte Carrosserie	•	•	•	•	Buitendeurhendels - in Koetswerkkleur
Moulures Latérales - Noir et Chrome Satiné	•	•	•	-	Zijdelingse Sierlijsten - Zwart en Gesatineerd Chroom
Moulures Latérales - Noir et Chrome Satiné - PHEV	-	-	-	•	Zijdelingse Sierlijsten - Zwart en Gesatineerd Chroom - PHEV
Jantes - Alliage 16"	•	-	-	-	Velgen - 16" Lichtmetaal
Jantes - Alliage 16" - PHEV	-	-	-	•	Velgen - 16" Lichtmetaal - PHEV
Jantes - Alliage 18"	-	•	-	-	Velgen - 18" Lichtmetaal
Jantes - Alliage 18" - GT Line	-	-	•	-	Velgen - 18" Lichtmetaal - GT Line

Design & Style - Intérieur

	Pure	Pulse	GT Line	Business Line	Design & Stijl - Interieur
Sellerie - Tissu	•	-	-	•	Zetelbekleding - Stof
Sellerie - Tissu/Cuir Artificiel	-	•	-	-	Zetelbekleding - Stof/Kunstleder
Sellerie - Tissu/Cuir Artificiel - 'GT Line'	-	-	•	-	Zetelbekleding - Stof/Kunstleder - GT Line
Volant - 3 Branches - Gainé Cuir	•	•	-	•	Stuurwiel - 3-Spaaks - met Leder Bekleed
Volant - Sport - 3 Branches - Gainé Cuir	-	-	•	-	Stuurwiel - Sport - 3-Spaaks - met Leder Bekleed
Levier de Boîte de Vitesse Manuelle - Gainé Cuir Artificiel	•	•	-	-	Versnellingspook voor Manuele Versnellingsbak - met Kunstleder Bekleed
Levier de Boîte de Vitesse Manuelle - Gainé Cuir	-	-	•	-	Versnellingspook voor Manuele Versnellingsbak - met Leder Bekleed
Levier de Boîte de Vitesse Automatique - Gainé Cuir	-	•	•	•	Versnellingspook voor Automatische Versnellingsbak - met Leder Bekleed
Inserts Intérieurs - Noir Brillant	-	•	•	•	Interieur inzetstukken - Hoogglans Zwart
Poignées Intérieures - Chromées	•	•	•	•	Deurgrepen Binnen - Chroom
Seuils de Porte - Aluminium	-	•	•	•	Deurdrempels - Aluminium
Pédalier - Métal	-	-	•	-	Pedalen - Metaal



Plus d'informations
concernant
les accessoires sur
www.accessoires-kia.be



Meer informatie
omtrent de beschikbare
accessoires op
www.accessoires-kia.be



Packs & Options/Opties

	€ HTVA	€ TVAC Belgique	€ TVAC G-D. Lux.	Pure	Pulse	GT Line	Business Line	
	€ exBTW	€ BTWi België	€ BTWi G-H. Lux.					
Pack Travel								Pack Travel
<ul style="list-style-type: none"> Accès et Démarrage sans Clé (Smart Key) Rétroviseur Intérieur - Electrochrome Capteur de Pluie Ouverture et Fermeture Électrique du Hayon Chargeur à Induction pour Smartphone 	826	1.000	959	-	O	-	-	<ul style="list-style-type: none"> Sleutellose Instap- en Startfunctie (Smart Key) Achteruitkijkspiegel - Electrochromatisch Regensensor Elektrische Opening en Sluiting v/d Kofferklep Inductielader voor Smartphone
Pack Drive Assist (Pulse exige Pack Travel)								Pack Drive Assist (Pulse: Vereist Pack Travel)
<ul style="list-style-type: none"> Capteurs de Stationnement (PDW) - Avant & Arrière Assistance au Stationnement (SPA) Limiteur de Vitesse Intelligent avec Reconnaissance de Panneaux de Signalisation (ISLW) Assistance à l'Évitement de Collision d'Angle Mort (BCA) Assistance à l'Évitement de Collision de Circulation Transversale Arrière (RCCA) Alerte de Sortie en Sécurité du Véhicule (SEW) Assistant Autoroute 1.0 (HDA 1.0) (Uniquement sur DCT/AT) Surveillance de la Pression des Pneus (TPMS) - Directe (De série sur Business Line) Calandre - Noir Brillant et Chrome (De série sur Business Line) 	661	800	767	-	O	O	O	<ul style="list-style-type: none"> Parkeersensoren (PDW) - Voor- en Achteraan Parkeerassistentie (SPA) Intelligente Snelheidsbegrenzer met Verkeersbordenherkenning (ISLW) Anti-Aanrijding Assistent Dodehoek (BCA) Anti-Aanrijding Assistent Kruisend Verkeer Achteraan (RCCA) Waarschuwing Veilig Uitstappen (SEW) Snelwegassistent 1.0 (HDA 1.0) (Enkel op DCT/AT) Bandenspanningscontrolesysteem (TPMS) - Direct (Standaard op Business Line) Radiatorrooster - Hoogglans Zwart en Chroom (Standaard op Business Line)
Pack Lounge								Pack Lounge
<ul style="list-style-type: none"> Sellerie - Cuir Siège Conducteur - Réglage Électrique avec Fonction Mémoire Siège Conducteur - avec Réglage Lombaire Électrique (2 Directions) Siège Passager Avant - avec Réglage Lombaire Électrique (2 Directions) Sièges Avant & Arrière - Chauffant Sièges Avant - Ventilés Volant - Chauffant Banquette Arrière - Rabattable 40:20:40 	1.653	2.000	1.917	-	-	O	-	<ul style="list-style-type: none"> Zetelbekleding - Leder Bestuurderszetel - Elektrisch Verstelbaar met Geheugenfunctie Bestuurderszetel - met Elektrisch Verstelbare Lendensteun (2 Richtingen) Passagierszetel vooraan - met Elektrisch Verstelbare Lendensteun (2 Richtingen) Voor- en Achterzetels - Verwarmbaar Zetels Vooraan - Geventileerd Stuur - Verwarmbaar Achterbank - 40:20:40 Neerklapbaar
Pack Convenience								Pack Convenience
<ul style="list-style-type: none"> Sellerie - Tissu/Cuir Artificiel Sièges Chauffant - Avant Volant - Chauffant Combiné Digital 12,3" Chargeur à Induction pour Smartphone Capteur de Pluie Rétroviseur Intérieur - Electrochrome Banquette Arrière - Rabattable 40:20:40 Ouverture et Fermeture Électrique du Hayon Pédalier - Métal 	1.157	1.400	1.342	-	-	-	O	<ul style="list-style-type: none"> Zetelbekleding - Stof/Kunstleder Verwarmbare Zetels - Vooraan Stuur - Verwarmbaar Digitaal Dashboard 12,3" Inductielader voor Smartphone Regensensor Achteruitkijkspiegel - Electrochromatisch Achterbank - 40:20:40 Neerklapbaar Elektrische Opening en Sluiting v/d Kofferklep Pedalen - Metaal
Pack Convenience Plus								Pack Convenience Plus
<ul style="list-style-type: none"> Sellerie - Cuir Siège Conducteur - Réglage Électrique avec Fonction Mémoire Siège Conducteur - avec Réglage Lombaire Électrique (2 Directions) Siège Passager Avant - avec Réglage Lombaire Électrique (2 Directions) Sièges Avant & Arrière - Chauffant Sièges Avant - Ventilés Volant - Chauffant Combiné Digital 12,3" Chargeur à Induction pour Smartphone Rétroviseur Intérieur - Electrochrome Capteur de Pluie Banquette Arrière - Rabattable 40:20:40 Ouverture et Fermeture Électrique du Hayon Pédalier - Métal 	2.810	3.400	3.260	-	-	-	O	<ul style="list-style-type: none"> Zetelbekleding - Leder Bestuurderszetel - Elektrisch Verstelbaar met Geheugenfunctie Bestuurderszetel - met Elektrisch Verstelbare Lendensteun (2 Richtingen) Passagierszetel vooraan - met Elektrisch Verstelbare Lendensteun (2 Richtingen) Voor- en Achterzetels - Verwarmbaar Zetels Vooraan - Geventileerd Stuur - Verwarmbaar Digitaal Dashboard 12,3" Inductielader voor Smartphone Achteruitkijkspiegel - Electrochromatisch Regensensor Achterbank - 40:20:40 Neerklapbaar Elektrische Opening en Sluiting v/d Kofferklep Pedalen - Metaal
Options								Opties
Peinture métallisée	455	550	527	O	O	O	O	Metaalkleur
Toit ouvrant électrique	661	800	767	-	-	O	O	Elektrisch open dak
Jantes - Alliage 18"	331	400	383	-	-	-	O	Velgen - 18" Lichtmetaal

Selleries / Zetelbekleding



Tissu - Noir / Surpiqûres - Noir (de série sur Pure)
Stof - Zwart / Stiksels - Zwart (standaard op Pure)



Tissu - Noir / Surpiqûres - Gris Clair (de série sur Business Line)
Stof - Zwart / Stiksels - Lichtgrijs (standaard op Business Line)



Tissu & Cuir Artificiel - Noir / Surpiqûres - Gris Clair / Passepoil - Blanc
(de série sur Pulse et Pack Convenience sur Business Line)
Stof & Kunstleder - Zwart / Stiksels - Lichtgrijs / Piping - Wit
(standaard op Pulse en Pack Convenience op Business Line)



Cuir - Noir / Surpiqûres - Gris Clair / Passepoil - Gris Clair
(Pack Convenience Plus sur Business Line)
Leder - Zwart / Stiksels - Lichtgrijs / Piping - Lichtgrijs
(Pack Convenience Plus op Business Line)



Tissu & Cuir Artificiel GT Line - Noir / Surpiqûres - Gris Clair /
Passepoil - Blanc (de série sur GT Line)
Stof & Kunstleder GT Line - Zwart / Stiksels - Lichtgrijs / Piping - Wit
(standaard op GT Line)



Cuir GT Line - Noir / Surpiqûres - Gris (Pack Lounge sur GT Line)
Leder GT Line - Zwart / Stiksels - Grijs (Pack Lounge op GT Line)

Jantes / Velgen



Jantes en alliage 16"
(de série sur Pure)
16" lichtmetalenvelgen
(standaard op Pure)



Jantes en alliage 16"
(de série sur Business Line PHEV)
16" lichtmetalenvelgen
(standaard op Business Line PHEV)



Jantes en alliage 18"
(de série sur Pulse,
option sur Business Line PHEV)
18" lichtmetalenvelgen
(standaard op Pulse,
optie op Business Line PHEV)



Jantes en alliage 18" spécifique
(de série sur GT Line)
Specifieke 18" lichtmetalen velgen
(standaard op GT Line)


Couleurs extérieures / Koetswerkkleuren



Cassa White (WD)**



Deluxe White (HW2)



Black Pearl (1K)



Infra Red (AA9)



Penta Metal (H8G)



Lunar Silver (CSS)



Blue Flame (B3L)



Orange Fusion (RNG)
(Pas disponible en GT Line)
(Niet beschikbaar op GT Line)



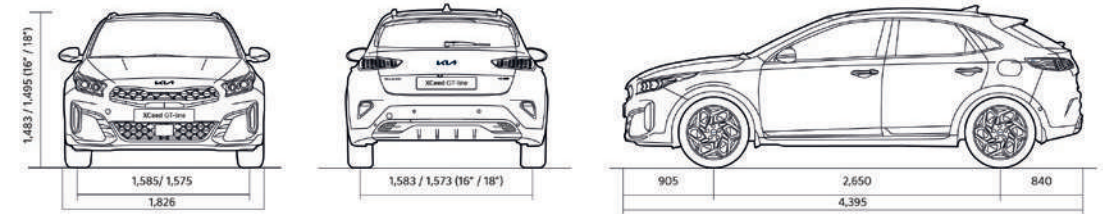
Celadon Spirit Green (EXG)



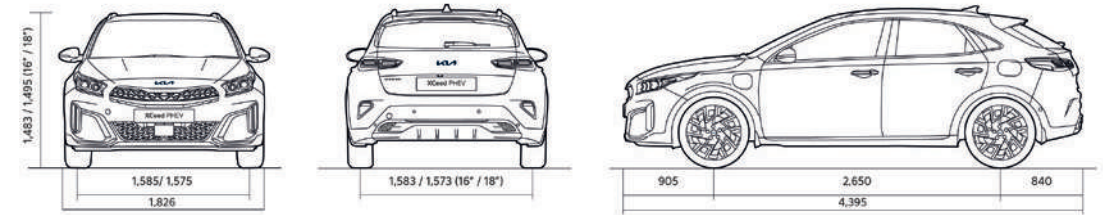
Yucca Steel Grey (USG)
(Pas disponible en GT Line)
(Niet beschikbaar op GT Line)

Dimensions / Afmetingen (mm)

Pure, Pulse, GT Line



Business Line



	PURE		PULSE		GT LINE		BUS. LINE	
	ICE	ICE	MHEV	MHEV	ICE	MHEV	ICE	PHEV

Extérieur

	PURE ICE	PULSE ICE	PULSE MHEV	GT LINE ICE	GT LINE MHEV	BUS. LINE ICE	BUS. LINE PHEV	Exterieur
Longueur (mm)	4 395	4 395	4 395	4 395	4 395	4 395	4 395	Lengte (mm)
Largeur (mm)	1 826	1 826	1 826	1 826	1 826	1 826	1 826	Breedte (mm)
Hauteur (mm)	1 483	1 495	1 495	1 495	1 495	16": 1483 / 18": 1495	16": 1483 / 18": 1495	Hoogte (mm)
Empattement (mm)	2 650	2 650	2 650	2 650	2 650	2 650	2 650	Wielbasis (mm)
Porte-à-Faux - Avant (mm)	905	905	905	905	905	905	905	Overhang - Vooraan (mm)
Porte-à-Faux - Arrière (mm)	840	840	840	840	840	840	840	Overhang - Achteraan (mm)
Garde-au-Sol Min. (mm)	172	184	184	184	184	16": 172 / 18": 184	16": 172 / 18": 184	Min. Bodemvrijheid (mm)
Rayon de Braquage (m)	5,3	5,3	5,3	5,3	5,3	5,3	5,3	Draaicirkel (m)

Intérieur

	PURE ICE	PULSE ICE	PULSE MHEV	GT LINE ICE	GT LINE MHEV	BUS. LINE ICE	BUS. LINE PHEV	Intérieur
Longueur (mm)	1 832	1 832	1 832	1 832	1 832	1 832	1 832	Lengte (mm)
Largeur (mm)	1 511	1 511	1 511	1 511	1 511	1 511	1 511	Breedte (mm)
Hauteur (mm)	1 183	1 183	1 183	1 183	1 183	1 183	1 183	Hoogte (mm)
Espace aux Jambes - Avant (mm)	1 073	1 073	1 073	1 073	1 073	1 073	1 073	Beenruimte - Vooraan (mm)
Espace aux Jambes - Arrière (mm)	883	883	883	883	883	883	883	Beenruimte - Achteraan (mm)
Hauteur sous Plafond - Avant (mm)	986	986	986	986	986	987	987	Hoofdruiimte - Vooraan (mm)
Hauteur sous Plafond - Arrière (mm)	965	965	965	965	965	953	953	Hoofdruiimte - Achteraan (mm)
Largeur aux Épaules - Avant (mm)	1 428	1 428	1 428	1 428	1 428	1 428	1 428	Schouderbreedte - Vooraan (mm)
Largeur aux Épaules - Arrière (mm)	1 406	1 406	1 406	1 406	1 406	1 406	1 406	Schouderbreedte - Achteraan (mm)
Largeur aux Hanches - Avant (mm)	1 370	1 370	1 370	1 370	1 370	1 370	1 370	Heupbreedte - Vooraan (mm)
Largeur aux Hanches - Arrière (mm)	1 352	1 352	1 352	1 352	1 352	1 352	1 352	Heupbreedte - Achteraan (mm)
Volume de Coffre - Dossier 2 ^{ème} Rangée Relevée (Méthode VDA) (ℓ)	426	426	380	426	380	291	291	Koffervolume - Rugleuning 2 ^{de} Zitrij Rechtop (VDA-Methode) (ℓ)
Volume de Coffre - Dossier 2 ^{ème} Rangée Rabattue (Méthode VDA) (ℓ)	1 378	1 378	1 332	1 378	1 332	1 243	1 243	Koffervolume - Rugleuning 2 ^{de} Zitrij Neergeklapt (VDA-Methode) (ℓ)

** Peinture non-métallisée / Niet-metaalkleur

Spécifications techniques

Technische specificaties

	ESSENCE / BENZINE				
	1.0 T-GDi 120 ISG MT6	1.5 T-GDi ISG 160 MT6	1.5 T-GDi ISG 160 DCT7	1.6T-GDi ISG 204 DCT7	
Motorisation					Motorisatie
Type moteur	Thermique / Verbranding	Thermique / Verbranding	Thermique / Verbranding	Thermique / Verbranding	Motortype
Boîte de vitesses	Manuelle 6 Rapports / 6-Traps Manueel	Manuelle 6 Rapports / 6-Traps Manueel	Automatique Double Embrayage 7 Rapports / 7-traps Automaat met Dubbele Koppeling	Automatique Double Embrayage 7 Rapports / 7-traps Automaat met Dubbele Koppeling	Versnellingsbak
Transmission	Traction / Voorwielaandrijving	Traction / Voorwielaandrijving	Traction / Voorwielaandrijving	Traction / Voorwielaandrijving	Aandrijving
Moteur thermique					Verbrandingsmotor
Type Moteur	Injection Directe avec Turbocompresseur / Directe Injectie met Turbocompressor	Injection Directe avec Turbocompresseur / Directe Injectie met Turbocompressor	Injection Directe avec Turbocompresseur / Directe Injectie met Turbocompressor	Injection Directe avec Turbocompresseur / Directe Injectie met Turbocompressor	Motortype
Cylindres	3 Cylindres en Ligne / 3 Cilinders in Lijn	4 Cylindres en Ligne / 4 Cilinders in Lijn	4 Cylindres en Ligne / 4 Cilinders in Lijn	4 Cylindres en Ligne / 4 Cilinders in Lijn	Cilinders
Cylindrée (cc)	998	1482	1482	1591	Cilinderinhoud (cc)
Alésage x Course (mm)	71 x 84	71.6 x 92	71.6 x 92	77 x 85.44	Boring x Slag (mm)
Soupapes	12	16	16	16	Kleppen
Taux de compression	10,5:1	10,5:1	10,5:1	10:1	Compressieverhouding
Puissance max. (kW (ch) / tpm)	88.3 (120) / 6.000	117 (160) / 5.500	117 (160) / 5.500	150 (204) / 6.000	Max. vermogen (kW (pk) / tpm)
Couple max. (Nm / tpm)	172 / 1.500~4.000	253 / 1.500~3.500	253 / 1.500~3.500	265 / 1.500~4.500	Max. koppel (Nm / tpm)
Capacité du réservoir à carburant (ℓ)	50	50	50	50	Inhoud brandstoftank (ℓ)
Performances					Prestaties
Ch fiscaux	6	8	8	9	Fiscale pk
Accélération 0-100 km/h (sec)	11,5	9	9,2	7,5	Acceleratie 0-100 km/u (sec)
Vitesse de pointe (km/h)	186	208	208	220	Topsnelheid (km/u)
Émissions et consommation selon WLTP*					Uitstoot en verbruik volgens WLTP*
Norme d'émissions	EURO 6D Final	EURO 6D Final	EURO 6D Final	EURO 6D Final	Emissienorm
Consommation de carburant (combiné) (ℓ/100 km)	6,4	6,5	6,5	7,1	Brandstofverbruik (gecombineerd)(ℓ/100 km)
Émissions de CO ₂ (combiné) (g/km)	135 - 138	142 - 143	141 - 142	161	CO ₂ -uitstoot (gecombineerd) (g/km)
Niveau sonore					Geluidsniveau
À l'arrêt (dB)	76	74	74	90	Stationnair (dB)
En mouvement (dB)	65	66	66	70	In beweging (dB)
Châssis					Onderstel
Direction	A crémaillère et pignon, avec assistance électrique (MDPS) / Elektrisch				Stuurinrichting
Suspension - avant	Indépendante, avec jambes de force type Mc Pherson, ressorts hélicoïdaux et amortisseurs à gaz / Onafhankelijk, met Mc Pherson veerpot				Ophanging - vooraan
Suspension - arrière	Indépendante, avec essieu multibras compact, ressorts hélicoïdaux et amortisseurs à gaz / Onafhankelijk, met compacte multilink ophanging				Ophanging - achteraan
Freins - avant	Freins à disque / Schijfremmen				Remmen - vooraan
Freins - arrière	Freins à disque / Schijfremmen				Remmen - achteraan
Poids					Gewichten
Poids en ordre de marche - min (kg)	1.347	1.370	1.400	1.421	Rijklaar gewicht - min (kg)
Poids en ordre de marche - max (kg)	1.468	1.491	1.521	1.531	Rijklaar gewicht - max (kg)
Masse maximale admise (kg)	1.820	1.840	1.870	1.880	Maximaal toelaatbare massa (kg)
Masse tractable maximale - non freiné (kg)	500	600	600	600	Max. sleepveromgen - ongeremd (kg)
Masse tractable maximale - freiné (kg)	1.000	1.410	1.410	1.410	Max. sleepveromgen - geremd (kg)
Masse verticale max. sur dispositif d'attelage (kg)	75	75	75	75	Max. verticale massa op koppelinrichting (kg)
Charge maximale admise sur le toit (kg)	80	80	80	80	Max. toelaatbare dakbelasting (kg)

Spécifications techniques

		PHEV	
		1.6 GDi 141 PHEV DCT6	
Motorisation			Motorisatie
Type moteur	Plug-in Hybrid		Motortype
Boîte de vitesses	Automatique Double Embrayage 6 Rapports / 6-Traps Automaat met Dubbele Koppeling		Versnellingsbak
Transmission	Traction / Voorwielaandrijving		Aandrijving
Moteur thermique			Verbrandingsmotor
Type Moteur	Injection Directe / Directe Injectie		Motortype
Cylindres	4 Cylindres en Ligne / 4 Cilinders in Lijn		Cilinders
Cylindrée (cc)	1580		Cilinderinhoud (cc)
Alésage x Course (mm)	72 x 97		Boring x Slag (mm)
Soupapes	16		Kleppen
Taux de compression	13:1		Compressieverhouding
Puissance max. (kW (ch) / tpm)	77.2 (105) / 5.700		Max. vermogen (kW (pk) / tpm)
Couple max. (Nm / tpm)	147 / 4.000		Max. koppel (Nm / tpm)
Capacité du réservoir à carburant (ℓ)	37		Inhoud brandstoftank (ℓ)
Moteur électrique, batterie & recharge			Elektrisch motor, batterij en opladen
Type Moteur	Synchrone à aimants permanents / Synchronmotor, met permanente magneten		Motortype
Puissance max. (kW/ch/tpm)	44.5 (60.5) / 1.798~2.500		Max. Vermogen (kW/pk/tpm)
Couple max. (Nm/tpm)	170 / 0~1.798		Max. koppel (Nm/tpm)
Type batterie	Lithium ion polymère / Lithium ion polymeer		Batterijtype
Voltage (V)	360		Spanning (V)
Énergie embarquée (kWh)	8,9		Energie (kWh)
Capacité (Ah)	24,7		Capaciteit (Ah)
Poids (kg)	117		Gewicht (kg)
Chargeur embarqué (kW)	3,3		On-board charger (kW)
Temps de charge 20-100% - (16A/230V) (h)	2h32 / 2u32		Laadtijd 0-100% (16A/230V) (u)
Performances combinées			Gecombineerde prestaties
Puissance max. (kW/ch/tpm)	103.6 (141) / 5.700		Max. vermogen (kW/pk/tpm)
Couple max. (Nm/tpm)	265 / 1.000~2.400		Max. koppel (Nm/tpm)
Ch fiscaux	9		Fiscale pk
Accélération 0-100 km/h (sec)	11		Acceleratie 0-100 km/u (sec)
Vitesse de pointe (km/h)	16": 171 / 17": 168		Topsnelheid (km/u)
Vitesse de pointe en mode électrique (km/h)	120		Topsnelheid in elektrische modus (km/u)
Émissions et consommation selon WLTP*			Uitstoot en verbruik volgens WLTP*
Norme d'émissions	EURO6D Temp-Evap		Emissienorm
Consommation de carburant (combiné) (ℓ/100 km)	1.4 - 1.7		Brandstofverbruik (gecombineerd) (ℓ/100 km)
Émissions de CO ₂ (combiné) (g/km)	32 - 38		CO ₂ -uitstoot (gecombineerd) (g/km)
Consommation d'énergie électrique (combiné) (kWh/100 km)	16": 12.3 / 18": 13.2		Elektriciteitsverbruik (gecombineerd) (kWh/100 km)
Autonomie en mode électrique (combiné) (km)	16": 48 / 18": 42		Elektrische actieradius (gecombineerd) (km)
Niveau sonore			Geluidsniveau
À l'arrêt (dB)	77		Stationnair (dB)
En mouvement (dB)	66		In beweging (dB)
Châssis			Onderstel
Direction	A crémaillère et pignon, avec assistance électrique (MDPS) / Elektrisch		Stuurinrichting
Suspension - avant	Indépendante, avec jambes de force type Mc Pherson, ressorts hélicoïdaux et amortisseurs à gaz / Onafhankelijk, met Mc Pherson veerpot		Ophanging - vooraan
Suspension - arrière	Indépendante, avec essieu multibras compact, ressorts hélicoïdaux et amortisseurs à gaz / Onafhankelijk, met compacte multilink ophanging		Ophanging - achteraan
Freins - avant	Freins à disque / Schijfremmen		Remmen - vooraan
Freins - arrière	Freins à disque / Schijfremmen		Remmen - achteraan
Poids			Gewichten
Poids en ordre de marche - min (kg)	1.608		Rijklaar gewicht - min (kg)
Poids en ordre de marche - max (kg)	1.676		Rijklaar gewicht - max (kg)
Masse maximale admise (kg)	2.030		Maximaal toelaatbare massa (kg)
Masse tractable maximale - non freiné (kg)	600		Max. sleepveromgen - ongeremd (kg)
Masse tractable maximale - freiné (kg)	1.300		Max. sleepveromgen - geremd (kg)
Masse verticale max. sur dispositif d'attelage (kg)	75		Max. verticale massa op koppelinrichting (kg)
Charge maximale admise sur le toit (kg)	80		Max. toelaatbare dakbelasting (kg)

Technische specificaties

		DIESEL	
		1.6 CRDi 136 MHEV ISG iMT6	1.6 CRDi 136 MHEV ISG DCT7
Motorisation			Motorisatie
Type moteur	Mild Hybrid 48V	Mild Hybrid 48V	Motortype
Boîte de vitesses	Manuelle Intelligente 6 Rapports / 6-Traps Intelligent Manueel	Automatique Double Embrayage 7 Rapports / 7-traps Automaat met Dubbele Koppeling	Versnellingsbak
Transmission	Traction / Voorwielaandrijving	Traction / Voorwielaandrijving	Aandrijving
Moteur thermique			Verbrandingsmotor
Type Moteur	Common Rail avec Turbocompresseur / Common rail met Turbocompressor	Common Rail avec Turbocompresseur / Common rail met Turbocompressor	Motortype
Cylindres	4 Cylindres en Ligne / 4 Cilinders in Lijn	4 Cylindres en Ligne / 4 Cilinders in Lijn	Cilinders
Cylindrée (cc)	1598	1598	Cilinderinhoud (cc)
Alésage x Course (mm)	77 x 85.8	71 x 84	Boring x Slag (mm)
Soupapes	16	16	Kleppen
Taux de compression	15.9:1	10,5:1	Compressieverhouding
Puissance max. (kW (ch) / tpm)	100 (136) / 4.000	100 (136) / 4.000	Max. vermogen (kW (pk) / tpm)
Couple max. (Nm / tpm)	280 / 1.500~3.000	320 / 2.000~2.250	Max. koppel (Nm / tpm)
Capacité du réservoir à carburant (ℓ)	50	50	Inhoud brandstoftank (ℓ)
Performances			Prestaties
Ch fiscaux	9	9	Fiscale pk
Accélération 0-100 km/h (sec)	10,6	10,1	Acceleratie 0-100 km/u (sec)
Vitesse de pointe (km/h)	196	198	Topsnelheid (km/u)
Émissions et consommation selon WLTP*			Uitstoot en verbruik volgens WLTP*
Norme d'émissions	EURO 6D Final	EURO 6D Final	Emissienorm
Consommation de carburant (combiné) (ℓ/100 km)	5,2	5,4	Brandstofverbruik (gecombineerd) (ℓ/100 km)
Émissions de CO ₂ (combiné) (g/km)	130 - 131	129 - 132	CO ₂ -uitstoot (gecombineerd) (g/km)
Niveau sonore			Geluidsniveau
À l'arrêt (dB)	73	73	Stationnair (dB)
En mouvement (dB)	70	70	In beweging (dB)
Châssis			Onderstel
Direction	A crémaillère et pignon, avec assistance électrique (MDPS) / Elektrisch		Stuurinrichting
Suspension - avant	Indépendante, avec jambes de force type Mc Pherson, ressorts hélicoïdaux et amortisseurs à gaz / Onafhankelijk, met Mc Pherson veerpot		Ophanging - vooraan
Suspension - arrière	Indépendante, avec essieu multibras compact, ressorts hélicoïdaux et amortisseurs à gaz / Onafhankelijk, met compacte multilink ophanging		Ophanging - achteraan
Freins - avant	Freins à disque / Schijfremmen		Remmen - vooraan
Freins - arrière	Freins à disque / Schijfremmen		Remmen - achteraan
Poids			Gewichten
Poids en ordre de marche - min (kg)	1.445	1.472	Rijklaar gewicht - min (kg)
Poids en ordre de marche - max (kg)	1.559	1.586	Rijklaar gewicht - max (kg)
Masse maximale admise (kg)	1.920	1.950	Maximaal toelaatbare massa (kg)
Masse tractable max. - non freiné (kg)	650	650	Max. sleepveromgen - ongeremd (kg)
Masse tractable max. - freiné (kg)	1.500	1.500	Max. sleepveromgen - geremd (kg)
Masse verticale max. sur dispositif d'attelage (kg)	75	75	Max. verticale massa op koppelinrichting (kg)
Charge max. admise sur le toit (kg)	80	80	Max. toelaatbare dakbelasting (kg)



- 1) 7 ans de garantie d'usine totale ou 150.000 kilomètres (selon la première limite atteinte, sans limitation de kilométrage pendant les 3 premières années).
- 2) Le programme 7 Year Map Update donne droit à l'acheteur d'une Kia neuve vendue à partir du 01.03.2013 par Kia Belgium via un distributeur Kia agréé en Belgique ou au Grand-Duché de Luxembourg et équipée d'un système de navigation LG d'origine, à une mise à jour annuelle de sa carte de navigation (maximum une fois tous les 12 mois) par un distributeur ou réparateur Kia agréé dans l'Union Européenne (uniquement sur rendez-vous). Cette actualisation annuelle est valable pendant 7 ans après la livraison de la voiture.

Prix valables au 01.04.2023 et conformes avec la réglementation du SPF Economie, PME, Classes moyennes et Energie. Ces renseignements et prix sont donnés à titre indicatif et sans engagement. Kia Belgium se réserve le droit d'apporter, à tout moment et sans préavis, toutes modifications utiles aux informations présentées ci-dessus. Photos non contractuelles.

* Les valeurs indiquées sont uniquement communiquées à titre informatif pour permettre la comparaison entre différents types de véhicules, mais ne constituent en aucun cas un engagement ferme et / ou une offre de notre part. Ces valeurs ne se rapportent pas à un véhicule spécifique et les valeurs réelles dépendent dans une large mesure des options choisies, le style de conduite, le trafic et les conditions météorologiques. En fonction de la configuration concrète du véhicule, les valeurs peuvent légèrement varier par rapport aux valeurs renseignées et cela est susceptible d'avoir un impact en termes de taxes d'immatriculation et de mise en circulation. La consommation de carburant et les émissions de CO₂ d'un véhicule sont fonction non seulement de son rendement énergétique, mais également du comportement au volant et d'autres facteurs non techniques. Un entretien régulier et bien exécuté de la voiture selon les prescriptions du constructeur favorise aussi une diminution de la consommation et des émissions de CO₂. Voir l'Arrêté royal du 5 septembre 2001. Un guide de la consommation de carburant et des émissions de CO₂ contenant des données pour tous les modèles de voitures particulières neuves est disponible sur le site web energievivre.be. Pour les versions hybrides rechargeables (PHEV), il existe certaines conditions où le moteur essence sera activé et ce même si le véhicule est en mode EV. Par exemple : lorsque le niveau de charge de la batterie hybride est réduit à un certain niveau, lorsque la demande d'accélération est importante ou encore si l'habitacle doit être réchauffé. Les données relatives au niveau sonore ont été déterminées selon la procédure de mesure prescrite conformément au Règlement (UE) No 540/2014 et au Règlement No 51.03 CEE-ONU [2018/798] : Bruit véhicule en marche : [x] dB(A) / bruit véhicule à l'arrêt : [x] dB(A). Les informations sur les pneus en ce qui concerne l'efficacité énergétique et d'autres paramètres conformément au règlement (UE) 2020/740 sont disponibles sur notre site web, veuillez visiter : <https://www.kia.com/be/fr/acheter/etiquettes-de-pneus>. Les informations sur les pneus indiquées sont à titre indicatif. Plus de renseignements chez votre concessionnaire KIA officiel.

Toutes les informations, illustrations et caractéristiques figurant dans le présent document étaient correctes lors de la mise sous presse et peuvent faire l'objet de modifications sans notification. Les modèles et équipements présentés dans la présente brochure peuvent être différents de ceux disponibles sur votre marché. En raison des limites inhérentes au procédé d'impression, les coloris extérieurs représentés peuvent différer légèrement des coloris réels. Contactez votre concessionnaire Kia local pour obtenir les toutes dernières informations disponibles.

Kia Belgium SA/NV
Rue Colonel Bourg 109 Kolonel Bourgstraat
1140 Evere
T 00800 69 70 69 70
info@kia.be
www.kia.com



- 1) 7 jaar fabrieksgarantie of 150.000 km (wat het eerst bereikt wordt, zonder kilometerbeperking gedurende de eerste 3 jaar).
- 2) Het 7 Year Map Update programma gerechtigd de koper van een Kia wagen verkocht vanaf 01.03.2013 door Kia Belgium via een erkende Kia-verdeler in België of het Groothertogdom Luxemburg en uitgerust met een origineel fabrieksgemonteerd LG-navigatiesysteem, gedurende een periode van 7 jaar vanaf de aflevering van de wagen, tot het bekomen van een jaarlijkse navigatiekaart-actualisatie (maximaal om de twaalf maand) bij elke erkende Kia-dealer of Kia-hersteller in de Europese Unie (enkel na afspraak).

Prijzen geldig op 01.04.2023 en in overeenstemming met de reglementering van het Ministerie van Economische Zaken. Deze inlichtingen en prijzen zijn richtinggevend en zonder verbintenis. Kia Belgium behoudt zich het recht ten alle tijde en zonder voorafgaand bericht wijzigingen aan te brengen. Niet-contractuele foto's.

* De vermelde waarden worden enkel ter informatieve titel vermeld teneinde een vergelijking toe te laten tussen verschillende types van voertuigen, maar houden in geen geval een verplichting en/of een aanbod in van onzenwege. Deze waarden betreffen geen specifiek voertuig, en de reële waarden hangen in grote mate af van de gekozen opties, de rijstijl, het verkeer en de weersomstandigheden. Afhankelijk van de concrete configuratie van het voertuig, kunnen de waarden licht afwijken van de vermelde waarden, hetgeen een impact kan hebben op de belasting voor inschrijving en op inverkeerstelling. Naast de brandstofefficiëntie van een auto zijn ook het rijgedrag en andere, niet-technische factoren bepalend voor het brandstofverbruik en de CO₂-uitstoot van een auto. Een regelmatig en goed onderhoud van de wagen volgens de voorschriften van de constructeur bevordert ook een vermindering van het brandstofverbruik en van de CO₂-uitstoot. Zie het koninklijk besluit van 5 september 2001. Een gids betreffende het brandstofverbruik en de CO₂-uitstoot met gegevens voor alle modellen van nieuwe personenauto's is beschikbaar op de website energievreters.be. Voor plug-in hybrid (PHEV) versies, zijn er bepaalde omstandigheden waarin de benzinemotor automatisch wordt geactiveerd, zelfs wanneer de wagen in EV-modus staat. Enkele voorbeelden: wanneer het laadniveau van de hybride batterij zakt tot een bepaald niveau, wanneer er veel acceleratie wordt gevraagd, of wanneer het nodig is om de cockpit te verwarmen. De gegevens over het geluidsniveau zijn bepaald volgens de voorgeschreven meetprocedure in overeenstemming met Verordening (EU) Nr. 540/2014 en Verordening Nr. 51.03 UN/ECE [2018/798]: Geluid rijdend voertuig: [x] dB(A) / geluid stilstaand voertuig: [x] dB(A). Informatie over de banden met betrekking tot brandstofefficiëntie en andere parameters volgens verordening (EU) 2020/740 zijn beschikbaar op onze website, ga naar <https://www.kia.com/be/nl/kopen/bandenlabels>. De informatie over banden zoals aangegeven is alleen ter informatie. Meer informatie bij uw officiële KIA verdeler.

Alle gegevens, illustraties en specificaties zijn correct op het moment van druk en kunnen zonder voorafgaand bericht worden gewijzigd. De modellen en specificaties in deze brochure kunnen verschillen van de modellen in uw land. Door de beperkingen van het drukproces kunnen de afgebeelde koetswerkkleuren licht verschillen van de werkelijke kleuren. Voor de meest recente informatie kunt u terecht bij uw lokale Kia-dealer.